

SYNTHESE COMPTABLE POUR DECLARATION TVA - VERSION 2.4.1

Statistiques

Navigation

- Commandes et CA
- Comptes clients
- Détail produit
- Equipement
- Evaluation du catalogue
- Informations clients
- Meilleures catégories
- Meilleures clients
- Meilleures coupons de réduction
- Meilleures fournisseurs
- Meilleures produits
- Mots clés
- Newsletter
- Pages introuvables
- Quantités statistiques disponibles
- Recherches de la boutique
- Répartition par transporteur
- Sites affiliés
- Statistiques catalogue
- Synthèse comptable**
- Taxes et statistiques
- Visites et visiteurs
- Visiteurs en ligne

Paramètres

- Moteur de graphiques
- XML/SWF Charts
- Moteur de grilles
- Affichage HTML simple
- Période de nettoyage automatique
- Jamais

Jour Mois Année | Jour-1 Mois-1 Année-1 | du 2014-09-01 au 2014-12-31 |

Synthèse comptable

Commandes

Afficher une ligne par : Année

Date début	Date fin	Nombre de commandes
2014-09-01	2014-12-31	2

Un seul écran pour afficher toutes les données

COMMANDES - Par année																	
Année	Nb	CA total			Produits					Frais de port		Dont réductions		Marge			
		TTC	HT	Total TTC	Total HT	Aucune taxe HT	Tx TVA 2.10 % HT	TVA	Tx TVA 5.50 % HT	TVA	TTC	Aucune taxe HT	Total TTC	Total HT	Prix achat	Marge	Taux marge
2014	2	1 957,00 €	1 912,49 €	1 943,00 €	1 898,49 €	95,14 €	1 608,22 €	33,78 €	195,14 €	10,73 €	14,00 €	14,00 €	10,00 €	9,73 €	480,00 €	1 418,49 €	296 %
TOTAL		1 957,00 €	1 912,49 €	1 943,00 €	1 898,49 €	95,14 €	1 608,22 €	33,78 €	195,14 €	10,73 €	14,00 €	14,00 €	10,00 €	9,73 €	480,00 €	1 418,49 €	296 %

Avoirs

Da	début	Date fin	Nombre d'avoirs
2014-09-01	2014-12-31		1

AVOIRS								
Avoir	Commande		Produits			Frais de port		
Id	Date	Id	Date	TTC	HT	TTC	HT	TVA
8	2014-09-12	20	2014-09-12	-50,00 €	-50,00 €			
TOTAL				-50,00 €	-50,00 €	0,00 €	0,00 €	0,00 €

Informations

Seules les commandes valides (celles dont le paiement a été validé) sont prises en compte. La date utilisée est la date d'ajout de la commande.

Afficher les montants de TVA qui ne respectent pas le calcul (HT + TVA = TTC)

Pour plus d'informations, veuillez consulter la documentation du module en cliquant ici

Version 2.4.1 pour PS 1.5 et 1.6

"Synthèse comptable" est un module PrestaShop créé par ROUGE Services

Vous avez acheté ce module "Synthèse comptable". Votre opinion est le bienvenu.

Merci de le noter en cliquant ici : ★★★★★

rouge-services.com

1

PREAMBULE

Le module « Synthèse comptable pour déclaration TVA » est un module créé par **RouGe Services**

Comme son nom l'indique, son but est de vous mettre à disposition une synthèse de toutes vos données comptables (ventes, avoirs, marges, ...etc) sur une période donnée.

Il est aussi bien destiné à votre cabinet comptable pour réaliser les déclarations auprès de l'Administration Fiscale qu'à vous pour disposer d'une vision synthétique et rapide de votre activité aussi souvent que vous le désirez.

LE MODULE EXPLOITE DEUX TYPES DE DONNEES

- Les commandes passées sur une période,
- Les avoirs créés sur une période.

L'analyse tient compte de la gestion multi-boutique : seules les données correspondantes à la sélection de la(les) boutique(s) sont prises en compte dans les calculs utilisés.

Les montants tiennent compte des éventuels prix spécifiques appliqués :

- produit en promo,
- réduction suivant la quantité (au nième produit acheté),
- bon de réduction,
- frais de ports offerts,
- ... etc.

COMPATIBILITE AVEC LES VERSIONS DE PRESTASHOP

Ce module est compatible avec toutes les versions de PrestaShop à partir de la v1.4.0.x jusqu'à la v1.6.x.

Toutefois, le module est disponible sous deux distributions :

- « Pour 1.4 » : compatible avec toutes les versions 1.4.x,
- « Pour 1.5 » : compatible avec toutes les versions 1.5.x et 1.6.x.

Sommaire

Synthèse comptable pour déclaration TVA – version 2.4.1	1
PREAMBULE	2
Le module exploite deux types de données	2
Compatibilité avec les versions de PrestaShop	2
INSTALLATION	3
Paramétrage du module	4
Intégration dans les statistiques du Back-office	4
UTILISATION	4
Choix de la période à analyser	4
Choix de la boutique	4
Les commandes	5
Les commandes sont affichables dans 4 tableaux différents	5
Chaque tableau propose les colonnes suivantes.....	5
Identification des erreurs.....	8
Les avoirs	9
Tableaux dynamiques	9
Export des données	10
Export en Excel	10
Export pour les autres formats	10
ASSISTANCE	11

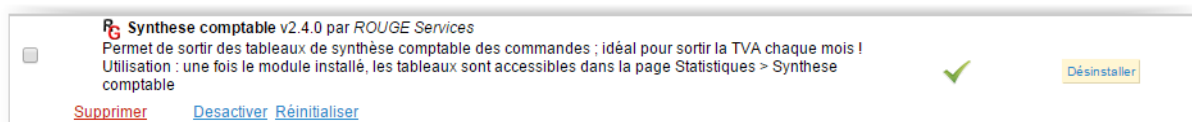
INSTALLATION

La procédure d'installation est des plus simples :

- Aller dans votre Back-office dans la page "Modules",
- Cliquer sur "Ajouter un module",
- Choisir "A partir d'un ZIP sur votre ordinateur" ou "Depuis PrestaShop Addons" selon votre habitude,
- le module "Synthèse comptable" est désormais présent dans la section "Statistiques & Analyses" :



Module installé en version 1.5



Module installé en version 1.4

PARAMETRAGE DU MODULE

Aucun paramétrage n'est requis.

INTEGRATION DANS LES STATISTIQUES DU BACK-OFFICE

La synthèse comptable s'intègre parfaitement dans l'onglet "Statistiques" en ajoutant automatiquement un sous-menu "Synthèse comptable" dans la liste de navigation :



Statistiques en version 1.4

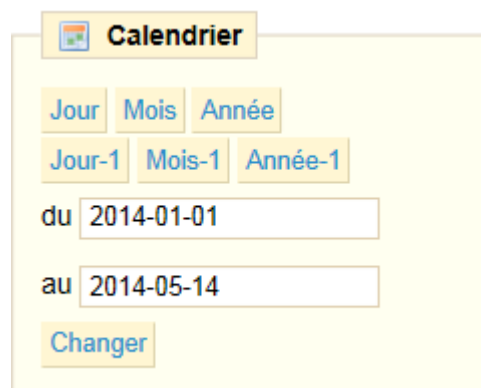


Statistiques en version 1.5

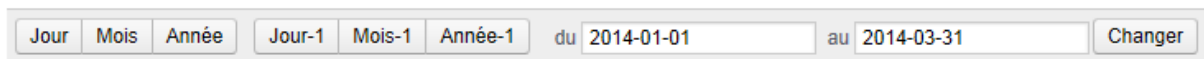
UTILISATION

CHOIX DE LA PERIODE A ANALYSER

Le choix de la période se fait comme pour toutes les sections du module « statistiques » :



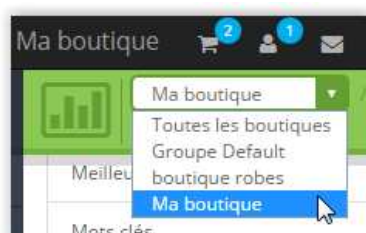
Choix de la période en version 1.4



Choix de la période en version 1.5

CHOIX DE LA BOUTIQUE

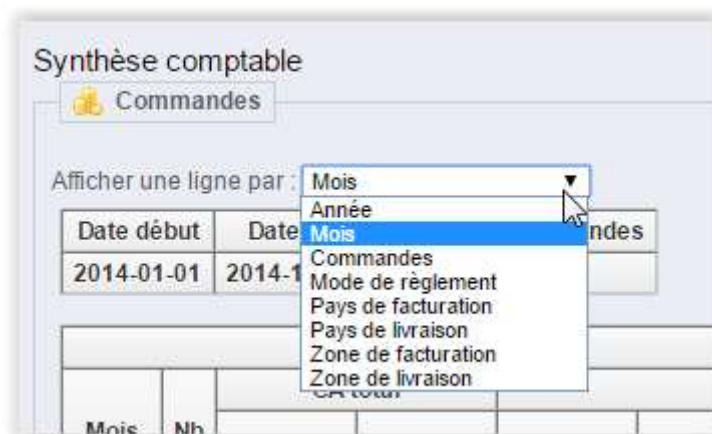
Le choix de la période se fait comme pour toutes les sections du module « statistiques » :



Choix de la boutique

LES COMMANDES

LES COMMANDES SONT AFFICHABLES DANS 4 TABLEAUX DIFFERENTS



Choix du type de synthèse des commandes

- Synthèse mensuelle : une ligne par mois puis un sous-total,
- Synthèse annuelle : une ligne par année puis un sous-total,
- Détail commandes : une ligne par commande puis un sous-total,
- Synthèse par mode de règlement : une ligne par mode de règlement puis un sous-total,
- Synthèse par pays de facturation : une ligne par pays de facturation puis un sous-total,
- Synthèse par pays de livraison : une ligne par pays de livraison puis un sous-total,
- Synthèse par zone de facturation : une ligne par zone de facturation puis un sous-total,
- Synthèse par zone de livraison : une ligne par zone de livraison puis un sous-total.

CHAQUE TABLEAU PROPOSE LES COLONNES SUIVANTES

- Période : le mois ou l'année suivant le tableau,
- Nb cdes : le nombre total de commandes sur la période,
- CA total
 - TTC : le montant total toutes taxes comprises du chiffre d'affaires correspondant à vos ventes (produits + frais de port + emballage + services),
 - HT : le montant total hors taxes du chiffre d'affaires correspondant à vos ventes (produits + frais de port + emballage + services),
- Produits
 - TTC : le montant total toutes taxes comprises des produits commandés sur la période,
 - HT : le montant total hors taxes des produits commandés sur la période,
 - Aucune taxe : le montant hors taxes généré par les produits qui ne sont soumis à aucune taxe (cette colonne ne s'affiche que si au moins un produit vendu est concerné),
 - Pour chaque taux de TVA :
 - HT : le montant hors taxe généré par les produits pour le taux concerné,
 - TVA : le montant de la taxe pour le taux concerné,
- Frais port :

- TTC : le montant total toutes taxes comprises des frais de port sur la période,
- Avec taxe
 - HT : le montant total hors taxes des frais de port sur la période,
 - TVA : le montant total de la taxe des frais de port sur la période,
- Aucune taxe
 - HT : le montant hors taxe des frais de port soumis à aucune taxe,
- Emballage :
 - TTC : le montant total toutes taxes comprises des frais d'emballage sur la période,
 - HT : le montant total hors taxes des frais d'emballage sur la période,
 - TVA : le montant total de la taxe des frais d'emballage sur la période,
- Réductions
 - TTC : le montant total toutes taxes comprises des réductions accordées,
 - HT : le montant total hors taxes des réductions accordées,
- Détails de la Marge :
 - Prix achat : le montant total d'achat hors taxes des produits vendus (sous réserve que ces valeurs ont bien été précisées dans chaque produit),
 - Marge nette : marge nette dégagée par les ventes (= « Total HT » - « Prix achat »).
 - Taux de marge : pourcentage de gain (= « Marge nette » / « Prix achat »).

Le tableau « Détails des commandes » dispose en plus des colonnes suivantes :

- Détails de la commande :
 - Numéro de la commande (identifiant interne),
 - Référence de la commande,
 - Date de la commande,
- Détails de la facture :
 - Numéro de la facture,
 - Date de la facture,
- Détails du client :
 - Numéro du client,
 - Nom du client,
- Mode de règlement de la commande,
- Pays de livraison,
- Pays de facturation.

COMMANDES - Par année																		
Année	Nb	CA total		Produits				Frais de port			Dont réductions		Marge					
		TTC	HT	Total TTC	Total HT	Tx TVA 5.50 %	Tx TVA 20.00 %	TTC	Avec TVA	Aucune taxe	Total TTC	Total HT	Prix achat	Marge	Taux marge			
2014	6	2 294,85 €	1 989,49 €	2 251,45 €	1 947,49 €	590,00 €	32,45 €	1 357,49 €	271,51 €	43,40 €	7,00 €	1,40 €	35,00 €	10,55 €	10,00 €	615,00 €	1 332,49 €	217 %
TOTAL		2 294,85 €	1 989,49 €	2 251,45 €	1 947,49 €	590,00 €	32,45 €	1 357,49 €	271,51 €	43,40 €	7,00 €	1,40 €	35,00 €	10,55 €	10,00 €	615,00 €	1 332,49 €	217 %

Exporter

Synthèse annuelle

Commandes

Afficher une ligne par : Mois

Date début	Date fin	Nombre de commandes
2014-02-01	2014-05-31	6

COMMANDES - Par mois

Mois	Nb	CA total		Produits				Frais de port			Dont réductions		Marge					
		TTC	HT	Total TTC	Total HT	Tx TVA 5.50 %		Tx TVA 20.00 %		TTC	Avec TVA		Total TTC	Total HT	Prix achat	Marge	Taux marge	
						HT	TVA	HT	TVA		HT	Aucune taxe						
2014-02	2	314,40 €	263,16 €	299,00 €	249,16 €			249,16 €	49,84 €	15,40 €	7,00 €	1,40 €	7,00 €				249,16 €	0 %
2014-03	3	245,95 €	219,33 €	224,95 €	198,33 €	90,00 €	4,95 €	108,33 €	21,67 €	21,00 €			21,00 €	10,55 €	10,00 €	55,00 €	143,33 €	261 %
2014-05	1	1 734,50 €	1 507,00 €	1 727,50 €	1 500,00 €	500,00 €	27,50 €	1 000,00 €	200,00 €	7,00 €			7,00 €			560,00 €	940,00 €	168 %
TOTAL		2 294,85 €	1 989,49 €	2 251,45 €	1 947,49 €	590,00 €	32,45 €	1 357,49 €	271,51 €	43,40 €	7,00 €	1,40 €	35,00 €	10,55 €	10,00 €	615,00 €	1 332,49 €	217 %

Exporter

Synthèse mensuelle

Commandes

Afficher une ligne par : Commandes

Date début	Date fin	Nombre de commandes
2014-02-01	2014-05-31	6

COMMANDES - Détails

Id	Référence	Date	Facture Id	Date	Client Id	Nom	CA total		Produits				Frais de port			Dont réductions		Mode de règlement	Facturation		Livraison		Marge					
							TTC	HT	Total TTC	Total HT	Tx TVA 5.50 %		Tx TVA 20.00 %		TTC	Avec TVA			Aucune taxe	Total TTC	Total HT	Pays	Zone	Pays	Zone	Prix achat	Marge	Taux marge
											HT	TVA	HT	TVA		HT	TVA		HT									
13	ZYHYFDFZG	2014-02-16	FA00012	2014-02-16	2	demo demo	157,90 €	131,58 €	149,50 €	124,58 €			124,58 €	24,92 €	8,40 €	7,00 €	1,40 €			CB	FR	Europe	FR	Europe		124,58 €	0 %	
14	HPRYJOCRW	2014-02-16	FA00013	2014-02-16	2	demo demo	156,50 €	131,58 €	149,50 €	124,58 €			124,58 €	24,92 €	7,00 €		7,00 €			Chèque	FR	Europe	FR	Europe		124,58 €	0 %	
15	YJFENNAE	2014-03-18	FA00014	2014-03-18	2	demo demo	67,00 €	57,00 €	60,00 €	50,00 €			50,00 €	10,00 €	7,00 €		7,00 €			Chèque	FR	Europe	FR	Europe	20,00 €	30,00 €	150 %	
16	DPBKMMEQ	2014-03-18	FA00015	2014-03-18	2	demo demo	77,00 €	65,33 €	70,00 €	58,33 €			58,33 €	11,67 €	7,00 €		7,00 €			CB	FR	Europe	FR	Europe	15,00 €	43,33 €	289 %	
17	BNVKQZKAJ	2014-03-20	FA00016	2014-03-20	2	demo demo	101,95 €	87,00 €	94,95 €	80,00 €	90,00 €	4,95 €			7,00 €		7,00 €	10,55 €	10,00 €	CB	FR	Europe	FR	Europe	20,00 €	70,00 €	350 %	
18	HFUUCDLMR	2014-05-19	FA00018	2014-05-19	2	demo demo	1 734,50 €	1 507,00 €	1 727,50 €	1 500,00 €	500,00 €	27,50 €	1 000,00 €	200,00 €	7,00 €		7,00 €			Chèque	FR	Europe	FR	Europe	560,00 €	940,00 €	168 %	
TOTAL							2 294,85 €	1 989,49 €	2 251,45 €	1 947,49 €	590,00 €	32,45 €	1 357,49 €	271,51 €	43,40 €	7,00 €	1,40 €	35,00 €	10,55 €	10,00 €					615,00 €	1 332,49 €	217 %	

Exporter

Détail des commandes

Commandes

Afficher une ligne par : Mode de règlement

Date début	Date fin	Nombre de commandes
2014-02-01	2014-05-31	6

COMMANDES - Par mode de règlement

Mode de règlement	Nb	CA total		Produits				Frais de port			Dont réductions		Marge					
		TTC	HT	Total TTC	Total HT	Tx TVA 5.50 %		Tx TVA 20.00 %		TTC	Avec TVA		Aucune taxe	Total TTC	Total HT	Prix achat	Marge	Taux marge
						HT	TVA	HT	TVA		HT	TVA	HT					
CB	3	336,85 €	293,91 €	314,45 €	272,91 €	90,00 €	4,95 €	182,91 €	36,59 €	22,40 €	7,00 €	1,40 €	14,00 €	10,55 €	10,00 €	35,00 €	237,91 €	680 %
Chèque	3	1 958,00 €	1 695,58 €	1 937,00 €	1 674,58 €	500,00 €	27,50 €	1 174,58 €	234,92 €	21,00 €			21,00 €			580,00 €	1 094,58 €	189 %
TOTAL		2 294,85 €	1 989,49 €	2 251,45 €	1 947,49 €	590,00 €	32,45 €	1 357,49 €	271,51 €	43,40 €	7,00 €	1,40 €	35,00 €	10,55 €	10,00 €	615,00 €	1 332,49 €	217 %

Exporter

Par mode de règlement

Commandes

Afficher une ligne par : Pays de facturation

Date début	Date fin	Nombre de commandes
2014-02-01	2014-05-31	6

COMMANDES - Par pays de facturation

Pays	Nb	CA total		Produits				Frais de port			Dont réductions		Marge					
		TTC	HT	Total TTC	Total HT	Tx TVA 5.50 %		Tx TVA 20.00 %		TTC	Avec TVA		Aucune taxe	Total TTC	Total HT	Prix achat	Marge	Taux marge
						HT	TVA	HT	TVA		HT	TVA	HT					
FR	6	2 294,85 €	1 989,49 €	2 251,45 €	1 947,49 €	590,00 €	32,45 €	1 357,49 €	271,51 €	43,40 €	7,00 €	1,40 €	35,00 €	10,55 €	10,00 €	615,00 €	1 332,49 €	217 %
TOTAL		2 294,85 €	1 989,49 €	2 251,45 €	1 947,49 €	590,00 €	32,45 €	1 357,49 €	271,51 €	43,40 €	7,00 €	1,40 €	35,00 €	10,55 €	10,00 €	615,00 €	1 332,49 €	217 %

Exporter

Par pays de facturation

Commandes

Afficher une ligne par : Pays de livraison

Date début	Date fin	Nombre de commandes
2014-02-01	2014-05-31	6

COMMANDES - Par pays de livraison

Pays	Nb	CA total		Produits				Frais de port			Dont réductions		Marge					
		TTC	HT	Total TTC	Total HT	Tx TVA 5.50 %		Tx TVA 20.00 %		TTC	Avec TVA		Aucune taxe	Total TTC	Total HT	Prix achat	Marge	Taux marge
						HT	TVA	HT	TVA		HT	TVA	HT					
FR	6	2 294,85 €	1 989,49 €	2 251,45 €	1 947,49 €	590,00 €	32,45 €	1 357,49 €	271,51 €	43,40 €	7,00 €	1,40 €	35,00 €	10,55 €	10,00 €	615,00 €	1 332,49 €	217 %
TOTAL		2 294,85 €	1 989,49 €	2 251,45 €	1 947,49 €	590,00 €	32,45 €	1 357,49 €	271,51 €	43,40 €	7,00 €	1,40 €	35,00 €	10,55 €	10,00 €	615,00 €	1 332,49 €	217 %

Exporter

Par pays de livraison

Commandes

Afficher une ligne par : Zone de facturation

Date début	Date fin	Nombre de commandes
2014-02-01	2014-05-31	6

COMMANDES - Par zone de facturation

Zone	Nb	CA total		Produits				Frais de port			Dont réductions		Marge					
		TTC	HT	Total TTC	Total HT	Tx TVA 5.50 %		Tx TVA 20.00 %		TTC	Aucune taxe		Total TTC	Total HT	Prix achat	Marge	Taux marge	
						HT	TVA	HT	TVA		HT	TVA	HT					
Europe	6	2 294,85 €	1 989,49 €	2 251,45 €	1 947,49 €	590,00 €	32,45 €	1 357,49 €	271,51 €	43,40 €	7,00 €	1,40 €	35,00 €	10,55 €	10,00 €	615,00 €	1 332,49 €	217 %
TOTAL		2 294,85 €	1 989,49 €	2 251,45 €	1 947,49 €	590,00 €	32,45 €	1 357,49 €	271,51 €	43,40 €	7,00 €	1,40 €	35,00 €	10,55 €	10,00 €	615,00 €	1 332,49 €	217 %

Exporter

Par zone de facturation

Commandes

Afficher une ligne par : Zone de livraison

Date début	Date fin	Nombre de commandes
2014-02-01	2014-05-31	6

ORDERS - Per Zone of delivery

Zone	Nb	CA total		Produits				Frais de port			Dont réductions		Marge					
		TTC	HT	Total TTC	Total HT	Tx TVA 5.50 %		Tx TVA 20.00 %		TTC	Avec TVA		Aucune taxe	Total TTC	Total HT	Prix achat	Marge	Taux marge
						HT	TVA	HT	TVA		HT	TVA	HT					
Europe	6	2 294,85 €	1 989,49 €	2 251,45 €	1 947,49 €	590,00 €	32,45 €	1 357,49 €	271,51 €	43,40 €	7,00 €	1,40 €	35,00 €	10,55 €	10,00 €	615,00 €	1 332,49 €	217 %
TOTAL		2 294,85 €	1 989,49 €	2 251,45 €	1 947,49 €	590,00 €	32,45 €	1 357,49 €	271,51 €	43,40 €	7,00 €	1,40 €	35,00 €	10,55 €	10,00 €	615,00 €	1 332,49 €	217 %

Exporter

Par zone de livraison

IDENTIFICATION DES ERREURS

Il peut arriver que les données en base ne soient pas intègres. Cela peut se produire suite à une mise à jour qui se serait mal passée, une manipulation manuelle dans la base de données ou encore un problème de synchronisation avec un module de paiement externe.

Pour identifier tous ces cas-là, lorsque le calcul montant HT + montant TVA ne correspond pas au montant TTC, les valeurs de TVA s'afficheront en rouge pour attirer votre attention :

Mois	Nb	Produits					
		Total TTC	Total HT	Aucune taxe		Taux 2.10 %	
				HT	TVA	HT	TVA
2013-05	1	821,00 €	804,11 €			804,11 €	16,89 €
2013-06	1	1 639,99 €	1 608,22 €			1 608,22 €	33,78 €
2013-12	6	2 388,68 €	2 045,38 €	150,00 €			

33.78 €
au lieu de
33.77 €

Affichage des erreurs

Si néanmoins, vous préférez ne pas mettre en évidence ces erreurs, vous pouvez choisir d'afficher les valeurs erronées en noir à l'aide de la liste déroulante :

Afficher les montants de TVA qui ne respectent pas le calcul (HT + TVA = TTC)

en couleur ▼
en couleur
en noir

Choix du mode d'affichage des erreurs

LES AVOIRS

Les avoirs de type « remboursement partiel » et « retour produits » sont pris en compte.

Si des avoirs ont été faits sur la période, une zone viendra s'ajouter automatiquement à la suite du tableau des commandes :

Avoirs		
Début	Fin	Nombre d'avoirs
2014-01-01	2014-05-19	6

SYNTHESE DES AVOIRS										
Avoir		Commande		Produits				Frais Port		
Num	Date	Num	Date	TTC	HT	TVA 5.50 %	TVA 19.60 %	TTC	HT	TVA
1	2014-05-19	7	2013-12-03	-105,50 €	-100,00 €	-5,50 €		0,00 €	0,00 €	0,00 €
2	2014-05-19	11	2013-12-04	-100,00 €	-83,61 €		-16,39 €	-2,39 €	-2,00 €	-0,39 €
3	2014-05-19	11	2013-12-04	-430,56 €	-360,00 €		-70,56 €	0,00 €	0,00 €	0,00 €
4	2014-05-19	11	2013-12-04	-215,28 €	-180,00 €		-35,28 €	0,00 €	0,00 €	0,00 €
5	2014-05-18	2	2012-11-27	-80,00 €	-77,91 €	-2,09 €		0,00 €	0,00 €	0,00 €
6	2014-05-19	7	2013-12-03	-100,00 €	-89,20 €	-2,61 €	-8,19 €	-2,00 €	-1,67 €	-0,33 €
TOTAL				-1 031,34 €	-890,72 €	-10,20 €	-130,42 €	-4,39 €	-3,67 €	-0,72 €

Synthèse des avoirs

Les colonnes proposées sont :

- Avoir
 - Num : le numéro de l'avoir,
 - Date : la date à laquelle l'avoir a été créé par vos soins,
- Commande : la commande associée à l'avoir
 - Num : le numéro de la commande,
 - Date : la date de la commande (peut-être antérieure à la période d'analyse),
- Produits
 - TTC : le montant total toutes taxes comprises des produits de l'avoir,
 - HT : le montant total hors taxes des produits de l'avoir,
 - TVA xx% : le montant total de la taxe pour le taux concerné des produits de l'avoir,
- Frais port :
 - TTC : le montant total toutes taxes comprises des frais de port accordés lors de l'avoir,
 - HT : le montant total hors taxes des frais de port accordés lors de l'avoir,
 - TVA : le montant total de la taxe des frais de port accordés lors de l'avoir.

TABLEAUX DYNAMIQUES

- Si la commande ou l'avoir affiché est associé à un taux de TVA, les colonnes de ce taux sont ajoutées dynamiquement,
- Si des produits pour lesquels aucune taxe n'est associée ont été vendus sur la période, la colonne « Aucune taxe » est affichée,
- Si vous facturez des frais de port, les colonnes "Frais de port" s'ajouteront ; s'ils sont facturés sans taxe, une colonne « Aucune taxe » sera ajoutée,
- Si vous proposez un emballage et que vous le facturez, les colonnes "Emballage" s'ajouteront,
- Si vous avez renseigné le prix d'achat des produits vendus, les colonnes Prix achat, Marge et taux de marge seront affichés.

EXPORT DES DONNEES

EXPORT EN EXCEL

L'export des tableaux de commandes et des avoirs se fait en cliquant sur le bouton en dessous de chaque tableau :

SYNTHESE DES COMMANDES - Par mois													
Mois	Nb	Produits						Frais Port			Marge		
		Total TTC	Total HT	Taux 5.50 %		Taux 20.00 %		TTC	HT	TVA	Prix achat	Marge nette	Tx de marge
				HT	TVA	HT	TVA						
2014-03	3	224,95 €	198,33 €	90,00 €	4,95 €	108,33 €	21,67 €	21,00 €	21,00 €	0,00 €	55,00 €	143,33 €	261 %
2014-05	1	1 727,50 €	1 500,00 €	500,00 €	27,50 €	1 000,00 €	200,00 €	7,00 €	7,00 €	0,00 €	560,00 €	940,00 €	168 %
TOTAL		1 952,45 €	1 698,33 €	590,00 €	32,45 €	1 108,33 €	221,67 €	28,00 €	28,00 €	0,00 €	615,00 €	1 083,33 €	176 %

Exporter
Exporter le tableau des commandes en XLS

Bouton « Exporter »

Le fichier « Commandes_jj.mm.aaaa.xls » est généré et s'ouvre :

SYNTHESE DES COMMANDES - Par mois													
Mois	Nb	Produits						Frais Port			Marge		
		Total TTC	Total HT	Taux 5.50 %		Taux 20.00 %		TTC	HT	TVA	Prix achat	Marge nette	Tx de marge
				HT	TVA	HT	TVA						
2014-03	3	224,95 €	198,33 €	90,00 €	4,95 €	108,33 €	21,67 €	21,00 €	21,00 €	0,00 €	55,00 €	143,33 €	261%
2014-05	1	1 727,50 €	1 500,00 €	500,00 €	27,50 €	1 000,00 €	200,00 €	7,00 €	7,00 €	0,00 €	560,00 €	940,00 €	168%
TOTAL		1 952,45 €	1 698,33 €	590,00 €	32,45 €	1 108,33 €	221,67 €	28,00 €	28,00 €	0,00 €	615,00 €	1 083,33 €	176%

Résultat de l'export XLS

EXPORT POUR LES AUTRES FORMATS

Si vous désirez exporter les données obtenues vers un logiciel tiers (email, traitement de texte, tableur, ...), il vous suffit de procéder comme suit :

- sélectionner le tableau souhaité (du titre jusqu'à la valeur en bas à droite) :

SYNTHESE DES COMMANDES - Par mois																		
Mois	Nb	Produits										Frais Port			Marge			
		Total TTC	Total HT	Aucune taxe	Taux 2.10 %		Taux 5.50 %		Taux 19.60 %		Taux 20.00 %		TTC	HT	TVA	Prix achat	Marge nette	Tx de marge
					HT	TVA	HT	TVA	HT	TVA	HT	TVA						
2014-01	1	149,00 €	124,58 €									2,39 €	2,00 €	0,39 €	0,00 €	124,58 €	0 %	
2014-02	2	299,00 €	249,16 €									15,40 €	14,00 €	1,40 €	0,00 €	249,16 €	0 %	
2014-03	3	224,95 €	198,33 €			90,00 €	4,95 €			108,33 €	21,67 €	21,00 €	21,00 €	0,00 €	55,00 €	143,33 €	261 %	
2014-05	1	1 727,50 €	1 500,00 €			500,00 €	27,50 €			1 000,00 €	200,00 €	7,00 €	7,00 €	0,00 €	560,00 €	940,00 €	168 %	
2014-09	2	1 943,00 €	1 898,49 €	95,14 €	1 608,22 €	33,78 €	195,14 €	10,73 €				14,00 €	14,00 €	0,00 €	480,00 €	1 418,49 €	296 %	
TOTAL		4 343,45 €	3 970,56 €	95,14 €	1 608,22 €	33,78 €	785,14 €	43,18 €	124,58 €	24,42 €	1 357,49 €	271,51 €	59,79 €	58,00 €	1 095,00 €	2 875,56 €	263 %	

Sélection du tableau à exporter

- utiliser la commande COPIER (CTRL + C ou ⌘ + C),
- Ouvrir le logiciel de destination (MS Excel dans notre exemple),
- utiliser la commande COLLER (CTRL + V ou ⌘ + V) :

Voici le tableau de l'année | I^{IF}

SYNTHESE DES COMMANDES - Par mois																		
Mois	Nb	Produits										Frais Port			Marge			
		Total TTC	Total HT	Aucune taxe	Taux 2.10 %		Taux 5.50 %		Taux 19.60 %		Taux 20.00 %		TTC	HT	TVA	Prix achat	Marge nette	Tx de marge
				HT	HT	TVA	HT	TVA	HT	TVA	HT	TVA						
2014-01	1	149,00 €	124,58 €					124,58 €	24,42 €			2,39 €	2,00 €	0,39 €	0,00 €	124,58 €	0 %	
2014-02	2	299,00 €	249,16 €							249,16 €	49,84 €	15,40 €	14,00 €	1,40 €	0,00 €	249,16 €	0 %	
2014-03	3	224,95 €	198,33 €			90,00 €	4,95 €			108,33 €	21,67 €	21,00 €	21,00 €	0,00 €	55,00 €	143,33 €	261 %	
2014-05	1	1 727,50 €	1 500,00 €			500,00 €	27,50 €			1 000,00 €	200,00 €	7,00 €	7,00 €	0,00 €	560,00 €	940,00 €	168 %	
2014-09	2	1 943,00 €	1 898,49 €	95,14 €	1 608,22 €	33,78 €	195,14 €	10,73 €				14,00 €	14,00 €	0,00 €	480,00 €	1 418,49 €	296 %	
TOTAL		4 343,45 €	3 970,56 €	95,14 €	1 608,22 €	33,78 €	785,14 €	43,18 €	124,58 €	24,42 €	1 357,49 €	271,51 €	59,79 €	58,00 €	1 095,00 €	2 875,56 €	263 %	

Récupération des données dans un email

En fonction du logiciel de destination, la mise en forme sera probablement conservée.

ASSISTANCE

L'assistance que j'apporte sur ce module est exclusivement par messagerie électronique.

Aussi, pour tout besoin d'informations complémentaires à cette documentation, je vous invite à formuler votre demande via le formulaire présent dans « PrestaShop Addons » en cliquant sur le lien « Contacter le développeur » :

The screenshot shows the product page for 'Module Synthèse comptable avec TVA' on the PrestaShop Addons marketplace. The page includes a navigation bar with 'Modules PrestaShop', 'Thèmes PrestaShop', and 'Accompagnement'. The main content area features a product preview on the left, a central product card with a 5-star rating and '3 Votes', and a green 'AJOUTER AU PANIER' button. Below the product card, there are sections for 'PRÉSENTATION' (with sub-sections 'Description' and 'Les "+" pour vous') and 'INFORMATIONS' (listing developer, compatibility, version, and support). The 'Support' section is highlighted with a red box, showing the text 'Support' and 'Le développeur vous répond en' with a link to 'Contacter le développeur'. A red banner at the bottom of the 'Support' section states 'Ne peut pas être installé sur PrestaShop'. The bottom of the page features a section for 'LES CLIENTS QUI ONT AIMÉ CE PRODUIT ONT'.